

慶康科技股份有限公司
個別財務報告暨會計師查核報告
民國一一四年度及民國一一三年度

公司地址：台南科學工業園區環東路一段 320 號

公司電話：(06)505-3050

個別財務報告

目 錄

項 目	頁 次
一、封面	1
二、目錄	2
三、會計師查核報告	3~6
四、個別資產負債表	7~8
五、個別綜合損益表	9
六、個別權益變動表	10
七、個別現金流量表	11
八、個別財務報表附註	
(一)公司沿革	12
(二)通過財務報表之日期及程序	12
(三)新發布及修訂準則及解釋之適用	12~16
(四)重大會計政策之彙總說明	16~29
(五)重大假設及估計不確定性之主要來源	29~30
(六)重要會計項目之說明	31~45
(七)關係人交易	45
(八)質押之資產	45
(九)重大或有負債及未認列之合約承諾	46
(十)重大之災害損失	46
(十一)重大之期後事項	46
(十二)其他	46~53
(十三)附註揭露事項	
1.重大交易事項相關資訊	53
2.轉投資事業相關資訊	54
3.大陸投資資訊	54
(十四)部門資訊	54
九、重要會計項目明細表	55~62

會計師查核報告

慶康科技股份有限公司 公鑒：

查核意見

慶康科技股份有限公司民國一一四年及一一三年十二月三十一日之個別資產負債表，暨民國一一四年及一一三年一月一日至十二月三十一日之個別綜合損益表、個別權益變動表、個別現金流量表，以及個別財務報表附註(包括重大會計政策彙總)，業經本會計師查核竣事。

依本會計師之意見，上開個別財務報表在所有重大方面係依照證券發行人財務報告編製準則暨經金融監督管理委員會認可並發布生效之國際財務報導準則、國際會計準則、國際財務報導解釋及解釋公告編製，足以允當表達慶康科技股份有限公司民國一一四年及一一三年十二月三十一日之財務狀況，暨民國一一四年及一一三年一月一日至十二月三十一日之財務績效及現金流量。

查核意見之基礎

本會計師係依照會計師受託查核簽證財務報表規則及審計準則執行查核工作。本會計師於該等準則下之責任將於會計師查核個別財務報表之責任段進一步說明。本會計師所隸屬事務所受獨立性規範之人員已依會計師職業道德規範，與慶康科技股份有限公司保持超然獨立，並履行該規範之其他責任。本會計師相信已取得足夠及適切之查核證據，以作為表示查核意見之基礎。

關鍵查核事項

關鍵查核事項係指依本會計師之專業判斷，對慶康科技股份有限公司民國一一四年度個別財務報表之查核最為重要之事項。該等事項已於查核個別財務報表整體及形成查核意見之過程中予以因應，本會計師並不對該等事項單獨表示意見。

銷貨收入認列

慶康科技股份有限公司於民國一一四年度認列營業收入 609,522 仟元。收入來源為製造及銷售半導體製程設備關鍵性、消耗性零組件。由於收入係投資人及管理階層評估財務或業務績效之主要指標，故收入認列金額及認列期間之正確性對財報影響係屬重大，因此本會計師決定將其列為關鍵查核事項。

本會計師查核程序包括(但不限於)評估及測試銷售循環中與收入認列時點攸關之內部控制設計及執行有效性；選取樣本執行銷貨收入交易細項測試，複核客戶訂單中之重大條款與條件，並抽核相關交易憑證用以檢視收入認列時點及金額的正確性；針對資產負債表日前後一段期間執行截止點測試，以確認公司於正確期間認列收入；及複核資產負債表日後營業收入是否有重大迴轉。本會計師亦考量個別財務報表附註四及附註六中有關營業收入揭露之適當性。

存貨呆滯評價

截至民國一一四年十二月三十一日止，慶康科技股份有限公司之存貨淨額為123,175千元，占資產總額10%，其對財務報表係屬重大。由於存貨呆滯情形所提列金額涉及管理階層重大判斷，需考量產品技術及市場變化，且以上所提列備抵存貨跌價損失金額對慶康科技股份有限公司之財務報表係屬重大，本會計師因此決定為關鍵查核事項。

本會計師查核程序包括(但不限於)，評估管理階層對於提列存貨呆滯會計政策之適當性；抽選樣本測試存貨庫齡區間之正確性；分析呆滯存貨金額比率變動及存貨庫齡金額變動等，並重新計算備抵存貨跌價損失之金額，確認存貨之呆滯評價是否已依會計政策處理；評估管理階層之盤點計畫並選擇重要庫存地點實際觀察存貨盤點以確認存貨之數量及狀態。本會計師亦考量個別財務報表中附註五及附註六中有關存貨揭露的適當性。

管理階層與治理單位對個別財務報表之責任

管理階層之責任係依照證券發行人財務報告編製準則暨經金融監督管理委員會認可並發布生效之國際財務報導準則、國際會計準則、國際財務報導解釋及解釋公告編製允當表達之個別財務報表，且維持與個別財務報表編製有關之必要內部控制，以確保個別財務報表未存有導因於舞弊或錯誤之重大不實表達。

於編製個別財務報表時，管理階層之責任亦包括評估慶康科技股份有限公司繼續經營之能力、相關事項之揭露，以及繼續經營會計基礎之採用，除非管理階層意圖清算慶康科技股份有限公司或停止營業，或除清算或停業外別無實際可行之其他方案。

慶康科技股份有限公司之治理單位(含審計委員會)負有監督財務報導流程之責任。

會計師查核個別財務報表之責任

本會計師查核個別財務報表之目的，係對個別財務報表整體是否存有導因於舞弊或錯誤之重大不實表達取得合理確信，並出具查核報告。合理確信係高度確信，惟依照審計準則執行之查核工作無法保證必能偵出個別財務報表存有之重大不實表達。不實表達可能導因於舞弊或錯誤。如不實表達之個別金額或彙總數可合理預期將影響個別財務報表使用者所作之經濟決策，則被認為具有重大性。

本會計師依照審計準則查核時，運用專業判斷及專業懷疑。本會計師亦執行下列工作：

1. 辨認並評估個別財務報表導因於舞弊或錯誤之重大不實表達風險；對所評估之風險設計及執行適當之因應對策；並取得足夠及適切之查核證據以作為查核意見之基礎。因舞弊可能涉及共謀、偽造、故意遺漏、不實聲明或踰越內部控制，故未偵出導因於舞弊之重大不實表達之風險高於導因於錯誤者。
2. 對與查核攸關之內部控制取得必要之瞭解，以設計當時情況下適當之查核程序，惟其目的非對慶康科技股份有限公司內部控制之有效性表示意見。
3. 評估管理階層所採用會計政策之適當性，及其所作會計估計與相關揭露之合理性。
4. 依據所取得之查核證據，對管理階層採用繼續經營會計基礎之適當性，以及使慶康科技股份有限公司繼續經營之能力可能產生重大疑慮之事件或情況是否存在重大不確定性，作出結論。本會計師若認為該等事件或情況存在重大不確定性，則須於查核報告中提醒個別財務報表使用者注意財務報表之相關揭露，或於該等揭露係屬不適當時修正查核意見。本會計師之結論係以截至查核報告日所取得之查核證據為基礎。惟未來事件或情況可能導致慶康科技股份有限公司不再具有繼續經營之能力。
5. 評估個別財務報表(包括相關附註)之整體表達、結構及內容，以及個別財務報表是否允當表達相關交易及事件。

本會計師與治理單位溝通之事項，包括所規劃之查核範圍及時間，以及重大查核發現(包括於查核過程中所辨認之內部控制顯著缺失)。

本會計師亦向治理單位提供本會計師所隸屬事務所受獨立性規範之人員已遵循會計師職業道德規範中有關獨立性之聲明，並與治理單位溝通所有可能被認為會影響會計師獨立性之關係及其他事項(包括相關防護措施)。

本會計師從與治理單位溝通之事項中，決定對慶康科技股份有限公司民國一一四年度個別財務報表查核之關鍵查核事項。本會計師於查核報告中敘明該等事項，除非法令不允許公開揭露特定事項，或在極罕見情況下，本會計師決定不於查核報告中溝通特定事項，因可合理預期此溝通所產生之負面影響大於所增進之公眾利益。

安永聯合會計師事務所

主管機關核准辦理公開發行公司財務報告

查核簽證文號：金管證審字第 1130383731 號

金管證審字第 1100352201 號

姚世傑

姚世傑



會計師：

洪國森

洪國森



中華民國 一一五 年 三 月 九 日

慶康科技股份有限公司

個別資產負債表

民國一十四年及一十三年十二月三十一日

單位：新台幣仟元

代碼	資 產 會 計 項 目	附 註	一十四年十二月三十一日		一十三年十二月三十一日	
			金 額	%	金 額	%
	流動資產					
1100	現金及約當現金	四/六.1	\$291,643	23	\$550,046	46
1110	透過損益按公允價值衡量之金融資產－流動	四/六.2	2,359	-	-	-
1136	按攤銷後成本衡量之金融資產－流動	四/六.4.13/八	336,441	27	35,448	3
1170	應收帳款淨額	四/六.5.13	86,500	7	87,245	8
130x	存貨	四/六.6/八	123,175	10	119,554	10
1470	其他流動資產	四	13,467	1	25,758	2
11xx	流動資產合計		853,585	68	818,051	69
	非流動資產					
1517	透過其他綜合損益按公允價值衡量之金融資產－非流動	四/六.3	784	-	919	-
1600	不動產、廠房及設備	四/六.7/八	333,534	27	315,193	27
1755	使用權資產	四/六.14	65,616	5	34,951	3
1780	無形資產	四/六.8	772	-	867	-
1840	遞延所得稅資產	四/六.18	3,538	-	3,176	-
1900	其他非流動資產	四	3,136	-	14,305	1
15xx	非流動資產合計		407,380	32	369,411	31
1xxx	資產總計		\$1,260,965	100	\$1,187,462	100

(請參閱個別財務報表附註)

董事長：



經理人：



會計主管：



慶康科技股份有限公司
個別資產負債表(續)
民國一十四年及一十三年十二月三十一日

單位：新台幣仟元

負債及權益			一十四年十二月三十一日		一十三年十二月三十一日	
代碼	會計項目	附註	金額	%	金額	%
	流動負債					
2100	短期借款	四/六.9/八	\$15,000	1	\$50,000	4
2170	應付帳款	四	13,812	1	5,713	-
2200	其他應付款	四	43,874	4	49,521	4
2230	本期所得稅負債	四/六.18	27,560	2	33,669	3
2280	租賃負債—流動	四/六.14	4,033	-	3,097	-
2300	其他流動負債	四/六.12	4,967	1	7,880	1
21xx	流動負債合計		109,246	9	149,880	12
	非流動負債					
2570	遞延所得稅負債	四/六.18	1,295	-	820	-
2580	租賃負債—非流動	四/六.14	62,651	5	32,482	3
25xx	非流動負債合計		63,946	5	33,302	3
2xxx	負債總計		173,192	14	183,182	15
	歸屬於母公司業主之權益					
31xx	股本					
3100	股本	四/六.11				
3110	普通股股本		126,531	10	114,095	10
3200	資本公積	四/六.11	27,358	2	27,609	2
3300	保留盈餘	四/六.11				
3310	法定盈餘公積		119,153	10	99,051	9
3320	特別盈餘公積		8,376	1	7,957	1
3350	未分配盈餘		814,866	64	763,944	64
	保留盈餘合計		942,395	75	870,952	74
3400	其他權益	四/六.11	(8,511)	(1)	(8,376)	(1)
3xxx	權益總計		1,087,773	86	1,004,280	85
	負債及權益總計		\$1,260,965	100	\$1,187,462	100

(請參閱個別財務報表附註)

董事長：



經理人：



會計主管：



慶康科技股份有限公司

個別綜合損益表

民國一十四年及一十三年一月一日至十二月三十一日

單位：新台幣仟元

代碼	會計項目	附註	一十四年度		一三年度	
			金額	%	金額	%
4000	營業收入	四/六.12	\$609,522	100	\$501,197	100
5000	營業成本	四/六.6.14.15	(311,199)	(51)	(231,385)	(46)
5900	營業毛利		298,323	49	269,812	54
6000	營業費用	四/六.13.14.15				
6100	推銷費用		(7,068)	(1)	(6,369)	(1)
6200	管理費用		(32,524)	(5)	(28,316)	(6)
6300	研究發展費用		(21,479)	(4)	(18,790)	(4)
6450	預期信用減損(損失)		(5,459)	(1)	(243)	-
	營業費用合計		(66,530)	(11)	(53,718)	(11)
6900	營業利益		231,793	38	216,094	43
7000	營業外收入及支出					
7010	其他收入	四/六.16	12,029	2	11,075	2
7020	其他利益及損失	四/六.16	(3,318)	(1)	23,500	5
7050	財務成本	四/六.16	(1,485)	-	(1,243)	-
	營業外收入及支出合計		7,226	1	33,332	7
7900	稅前淨利		239,019	39	249,426	50
7950	所得稅費用	四/六.18	(52,454)	(9)	(48,406)	(10)
8200	本期淨利		\$186,565	30	\$201,020	40
8300	其他綜合損益					
8310	不重分類至損益之項目					
8316	透過其他綜合損益按公允價值衡量之權益工具投資未實現評價(損失)	四/六.17	(135)	-	(419)	-
	本期其他綜合損益(稅後淨額)		(135)	-	(419)	-
8500	本期綜合損益總額		\$186,430	30	\$200,601	40
	每股盈餘(元)					
9750	基本每股盈餘	四/六.19	\$14.74		\$15.89	
9850	稀釋每股盈餘	四/六.19	\$14.73		\$15.86	

(請參閱個別財務報表附註)

董事長：



經理人：



會計主管：



慶康科技股份有限公司

權益變動表

民國一十四年及一十三年一月一日至十二月三十一日

單位：新台幣仟元

代碼	項 目	股本 3100	資本公積 3200	保 留 盈 餘			其他權益項目	權益總額 3XXX
				法定盈餘公積 3310	特別盈餘公積 3320	未分配盈餘 3350	透過其他綜合損益按公允價值衡量之金融資產未實現評價(損)益 3420	
A1	民國113年1月1日餘額	\$98,020	\$27,756	\$88,709	\$-	\$646,308	\$(7,957)	\$852,836
	112年度盈餘指撥及分配							
B1	提列法定盈餘公積	-	-	10,342	-	(10,342)	-	-
B3	提列特別盈餘公積	-	-	-	7,957	(7,957)	-	-
B5	普通股現金股利	-	-	-	-	(49,010)	-	(49,010)
B9	普通股股票股利	16,075	-	-	-	(16,075)	-	-
C17	其他資本公積變動數	-	(147)	-	-	-	-	(147)
D1	113年1月1日至12月31日淨利	-	-	-	-	201,020	-	201,020
D3	113年1月1日至12月31日其他綜合損益	-	-	-	-	-	(419)	(419)
D5	113年1月1日至12月31日綜合損益總額	-	-	-	-	201,020	(419)	200,601
Z1	民國113年12月31日餘額	\$114,095	\$27,609	\$99,051	\$7,957	\$763,944	\$(8,376)	\$1,004,280
A1	民國114年1月1日餘額	\$114,095	\$27,609	\$99,051	\$7,957	\$763,944	\$(8,376)	\$1,004,280
	113年度盈餘指撥及分配							
B1	提列法定盈餘公積	-	-	20,102	-	(20,102)	-	-
B3	提列特別盈餘公積	-	-	-	419	(419)	-	-
B5	普通股現金股利	-	-	-	-	(102,686)	-	(102,686)
B9	普通股股票股利	12,436	-	-	-	(12,436)	-	-
C17	其他資本公積變動數	-	(251)	-	-	-	-	(251)
D1	114年1月1日至12月31日淨利	-	-	-	-	186,565	-	186,565
D3	114年1月1日至12月31日其他綜合損益	-	-	-	-	-	(135)	(135)
D5	114年1月1日至12月31日綜合損益總額	-	-	-	-	186,565	(135)	186,430
Z1	民國114年12月31日餘額	\$126,531	\$27,358	\$119,153	\$8,376	\$814,866	\$(8,511)	\$1,087,773

(請參閱個別財務報表附註)

董事長：



經理人：



會計主管：



慶康科技股份有限公司

個別現金流量表

民國一十四年及一十三年一月一日至十二月三十一日

單位：新台幣仟元

代碼	項 目	一一四年度	一一三年度	代碼	項 目	一一四年度	一一三年度
		金額	金額			金額	金額
AAAA	營業活動之現金流量：			BBBB	投資活動之現金流量：		
A10000	本期稅前淨利	\$239,019	\$249,426	B00040	取得按攤銷後成本衡量之金融資產	(300,993)	-
A20000	調整項目：			B00050	處分按攤銷後成本衡量之金融資產	-	14,753
A20010	收益費損項目：			B00100	取得透過損益按公允價值衡量之金融資產	(22,888)	-
A20100	折舊費用	29,860	26,674	B00200	處分透過損益按公允價值衡量之金融資產	22,956	-
A20200	攤提費用	95	83	B02700	取得不動產、廠房及設備	(31,937)	(40,787)
A20300	預期信用減損損失數	5,459	243	B02800	處分不動產、廠房及設備	24	1,160
A20400	透過損益按公允價值衡量金融資產及負債之淨(利益)	(2,427)	-	B04500	取得無形資產	-	(525)
A20900	利息費用	1,485	1,243	B06800	其他非流動資產減少	1,049	-
A21200	利息收入	(8,422)	(9,771)	B07600	收取之股利	224	-
A21300	股利收入	(224)	-	BBBB	投資活動之淨現金(流出)	(331,565)	(25,399)
A22500	處分及報廢不動產、廠房及設備(利益)	(17)	(1,109)				
A30000	與營業活動相關之資產/負債變動數：			CCCC	籌資活動之現金流量：		
A31150	應收帳款(增加)	(4,714)	(39,502)	C00100	短期借款增加	30,000	90,000
A31200	存貨(增加)	(3,621)	(19,775)	C00200	短期借款減少	(65,000)	(115,000)
A31240	其他流動資產減少(增加)	12,326	(17,829)	C01700	償還長期借款	-	(5,000)
A32150	應付帳款增加(減少)	8,099	(4,922)	C04020	租賃本金償還	(4,537)	(5,808)
A32180	其他應付款(減少)增加	(7,067)	15,416	C04500	發放現金股利	(102,686)	(49,010)
A32230	其他流動負債(減少)增加	(2,913)	497	CCCC	籌資活動之淨現金(流出)	(142,223)	(84,818)
A33000	營運產生之現金流入	266,938	200,674				
A33100	收取之利息	8,387	10,110	EEEE	本期現金及約當現金(減少)增加數	(258,403)	49,103
A33300	支付之利息	(1,490)	(1,278)	E00100	期初現金及約當現金餘額	550,046	500,943
A33500	支付之所得稅	(58,450)	(50,186)	E00200	期末現金及約當現金餘額	\$291,643	\$550,046
AAAA	營業活動之淨現金流入	215,385	159,320				

(請參閱個別財務報表附註)

董事長：



經理人：



會計主管：



慶康科技股份有限公司
個別財務報表附註
民國一一四年度及一一三年度
(金額除另有註明者外，均以新台幣仟元為單位)

一、公司沿革

1. 慶康科技股份有限公司(以下簡稱本公司)設立於民國八十三年一月，主要業務為研究、開發、生產及銷售半導體前段製程設備零組件、次系統設備、八吋以上之單晶矽產品及半導體設備翻修業務。本公司註冊地及主要營運據點位於台南科學工業園區環東路一段320號。
2. 本公司股票於民國一一三年一月二日開始於財團法人中華民國證券櫃檯買賣中心興櫃一般板櫃檯買賣。

二、通過財務報表之日期及程序

本公司民國一一四年度及一一三年度個別財務報告業經董事會於民國一一五年三月九日通過發布。

三、新發布及修訂準則及解釋之適用

1. 首次適用國際財務報導準則而產生之會計政策變動

本公司已採用金融監督管理委員會(以下簡稱金管會)已認可且自民國一一四年一月一日以後開始之會計年度適用之國際財務報導準則、國際會計準則、國際財務報導解釋或解釋公告，新準則及修正之首次適用對本公司並無重大影響。

2. 截至財務報告通過發布日為止，本公司尚未採用下列國際會計準則理事會已發布且金管會已認可之新發布、修訂及修正準則或解釋：

項次	新發布/修正/修訂準則及解釋	國際會計準則理事會發布之生效日
1	國際財務報導準則第17號「保險合約」	民國一一二年一月一日
2	金融工具之分類與衡量之修正(國際財務報導準則第9號及國際財務報導準則第7號之修正)	民國一一五年一月一日
3	國際財務報導準則之年度改善－第11冊	民國一一五年一月一日
4	涉及依賴自然電力之合約(國際財務報導準則第9號及國際財務報導準則第7號之修正)	民國一一五年一月一日

慶康科技股份有限公司個別財務報表附註(續)
(金額除另有註明外，均以新台幣仟元為單位)

(1) 國際財務報導準則第17號「保險合約」

此準則提供保險合約全面性之模型，含括所有會計相關部分(認列、衡量、表達及揭露原則)，準則之核心為一般模型，於此模型下，原始認列以履約現金流量及合約服務邊際兩者之合計數衡量保險合約群組；於每一報導期間結束日之帳面金額為剩餘保障負債及已發生理賠負債兩者之總和。

除一般模型外，並提供具直接參與特性合約之特定適用方法(變動收費法)；及短期合約之簡化法(保費分攤法)。

此準則於民國一〇六年五月發布後，另於民國一〇九年及一一〇年發布修正，該等修正除於過渡條款中將生效日延後2年(亦即由原先民國一一〇年一月一日延後至民國一一二年一月一日)並提供額外豁免外，並藉由簡化部分規定而降低採用此準則成本，以及修改部分規定使部分情況更易於解釋。此準則之生效將取代過渡準則(亦即國際財務報導準則第4號「保險合約」)

(2) 金融工具之分類與衡量之修正 (國際財務報導準則第9號及國際財務報導準則第7號之修正)

此修正包括：

- (a) 釐清金融負債係於交割日除列，並對於交割日前使用電子支付結清之金融負債說明會計處理。
- (b) 對具環境、社會及治理(ESG)相關連結特性或其他類似或有特性之金融資產，釐清如何評估其現金流量特性。
- (c) 釐清無追索權資產及合約連結工具之處理。
- (d) 對於條款與或有特性相關(包括與ESG連結)之金融資產或負債，以及分類為透過其他綜合損益按公允價值衡量之權益工具，國際財務報導準則第7號要求額外揭露。

(3) 國際財務報導準則之年度改善—第11冊

- (a) 國際財務報導準則第1號之修正
- (b) 國際財務報導準則第7號之修正
- (c) 國際財務報導準則第7號施行指引之修正

慶康科技股份有限公司個別財務報表附註(續)
(金額除另有註明外，均以新台幣仟元為單位)

- (d) 國際財務報導準則第9號之修正
- (e) 國際財務報導準則第10號之修正
- (f) 國際會計準則第7號之修正

(4) 涉及依賴自然電力之合約 (國際財務報導準則第9號及國際財務報導準則第7號之修正)

此修正包括：

- (a) 釐清適用「本身使用」之規定。
- (b) 當合約被用以作為避險工具時，允許適用避險會計。
- (c) 增加附註揭露之規定，以幫助投資人了解該等合約對企業財務績效及現金流量之影響。

以上之新發布及修正準則自民國一一五年一月一日以後開始會計年度適用，本公司評估並無重大影響。

3. 截至財務報告通過發布日為止，本公司未採用下列國際會計準則理事會已發布但金管會尚未認可之新發布、修訂及修正準則或解釋：

項次	新發布/修正/修訂準則及解釋	國際會計準則理事會發布之生效日
1	國際財務報導準則第10號「合併財務報表」及國際會計準則第28號「投資關聯企業及合資」之修正－投資者與其關聯企業或合資間之資產出售或投入	待國際會計準則理事會決定
2	國際財務報導準則第18號「財務報表之表達與揭露」	民國一一六年一月一日(註)
3	揭露倡議－不具公共課責性之子公司：揭露(國際財務報導準則第19號)	民國一一六年一月一日
4	換算為高度通貨膨脹經濟下之表達貨幣(國際會計準則第21號及國際會計準則第29號之修正)	民國一一六年一月一日

(註) 金管會於民國一一四年九月二十五日發布我國於一一七年接軌國際財務報導準則第18號之新聞稿。

慶康科技股份有限公司個別財務報表附註(續)
(金額除另有註明外，均以新台幣仟元為單位)

- (1) 國際財務報導準則第10號「合併財務報表」及國際會計準則第28號「投資關聯企業及合資」之修正—投資者與其關聯企業或合資間之資產出售或投入

此計畫係為處理國際財務報導準則第10號「合併財務報表」與國際會計準則第28號「投資關聯企業及合資」間，有關以子公司作價投資關聯企業或合資而喪失控制之不一致。國際會計準則第28號規定投入非貨幣性資產以交換關聯企業或合資之權益時，應依順流交易之處理方式銷除所產生利益或損失之份額；國際財務報導準則第10號則規定應認列喪失對子公司之控制時之全數利益或損失。此修正限制國際會計準則第28號之前述規定，當構成國際財務報導準則第3號所定義為業務之資產出售或投入時，其所產生之利益或損失應全數認列。

此修正亦修改國際財務報導準則第10號使得投資者與其關聯企業或合資間，當出售或投入不構成國際財務報導準則第3號所定義業務之子公司時，其產生之利益或損失，僅就非屬投資者所享有份額之範圍認列。

- (2) 國際財務報導準則第18號「財務報表之表達與揭露」

此準則將取代國際會計準則第1號「財務報表之表達」，主要改變如下：

- (a) 提升損益表之可比性

於損益表中將收益及費損分類至營業、投資、籌資、所得稅或停業單位等五個種類，其中前三個是新的分類，以改善損益表之結構，並要求所有企業提供新定義之小計(包括營業損益)。藉由提升損益表之結構及新定義之小計，能讓投資者於分析企業間之財務績效時能有一致之起點，並更容易對企業進行比較。

- (b) 增進管理績效衡量之透明度

要求企業揭露與損益表相關之企業特定指標(稱為管理階層績效衡量)之解釋。

- (c) 財務報表資訊有用之彙總

對決定財務資訊之位置係於主要財務報表或附註建立應用指引，此項改變預計提供更詳細及有用之資訊。要求企業提供更透明之營業費用資訊，以協助投資者尋找及了解其所使用之資訊。

- (3) 揭露倡議—不具公共課責性之子公司：揭露(國際財務報導準則第19號)

此新準則及其修正簡化不具公共課責性之子公司之揭露，並開放符合定義之子公司自行選擇適用此準則。

慶康科技股份有限公司個別財務報表附註(續)
(金額除另有註明外，均以新台幣仟元為單位)

(4) 換算為高度通貨膨脹經濟下之表達貨幣(國際會計準則第21號及國際會計準則第29號之修正)

此修正包括：

- (a) 釐清當報導個體功能性貨幣非為高度通貨膨脹經濟下換算成高度通貨膨脹經濟下表達貨幣時，其經營結果及財務狀況應以最近期財務狀況表日之收盤匯率換算。
- (b) 對於前述情況下，後續表達貨幣不再為高度通貨膨脹經濟下時，報導個體不應對前期報表金額重新進行換算。
- (c) 當功能性貨幣與表達貨幣皆為高度通貨膨脹經濟下，報導個體應按國際會計準則第29號第34段進行相關之會計處理。

以上國際會計準則理事會已發布但金管會尚未認可之準則或解釋，其實際適用日期以金管會規定為準，本公司除現正評估(2)之新公布或修正準則、或解釋之潛在影響，暫時無法合理估計前述準則或解釋對本公司之影響外，其餘新公布或修正準則、或解釋對本公司並無重大影響。

四、重大會計政策之彙總說明

1. 遵循聲明

本公司民國一一四年度及一一三年度之個別財務報告係依據證券發行人財務報告編製準則編製。

2. 編製基礎

個別財務報表除以公允價值衡量之金融工具外，係以歷史成本為編製基礎。除另行註明者外，個別財務報表均以新台幣仟元為單位。

3. 外幣交易

本公司之個別財務報表係以功能性貨幣新台幣表達。

外幣交易係以交易日匯率換算為功能性貨幣記錄。於每一報導期間結束日，外幣貨幣性項目以該日收盤匯率換算；以公允價值衡量之外幣非貨幣性項目，以衡量公允價值當日之匯率換算；以歷史成本衡量之外幣非貨幣性項目，以原始交易日之匯率換算。

慶康科技股份有限公司個別財務報表附註(續)
(金額除另有註明外，均以新台幣仟元為單位)

除下列所述者外，因交割或換算貨幣性項目所產生之兌換差額，於發生當期認列為損益：

- (1) 為取得符合要件之資產所發生之外幣借款，其產生之兌換差額若視為對利息成本之調整者，為借款成本之一部分，予以資本化作為該項資產之成本。
- (2) 適用國際財務報導準則第9號「金融工具」之外幣項目，依金融工具之會計政策處理。
- (3) 構成企業對國外營運機構淨投資一部分之貨幣性項目，所產生之兌換差額原始係認列為其他綜合損益，並於處分該淨投資時，自權益重分類至損益。

當非貨幣性項目之利益或損失認列為其他綜合損益時，該利益或損失之兌換組成部分認列為其他綜合損益。當非貨幣性項目之利益或損失認列為損益時，該利益或損失之兌換組成部分認列為損益。

4. 資產與負債區分流動與非流動之分類標準

有下列情況之一者，分類為流動資產，非屬流動資產，則分類為非流動資產：

- (1) 預期於正常營業週期中實現該資產，或意圖將其出售或消耗。
- (2) 主要為交易目的而持有該資產。
- (3) 預期於報導期間結束日後十二個月內實現該資產。
- (4) 現金或約當現金，但於報導期間結束日後至少十二個月將該資產交換或用以清償負債受到限制者除外。

有下列情況之一者，分類為流動負債，非屬流動負債，則分類為非流動負債：

- (1) 預期於正常營業週期中清償該負債。
- (2) 主要為交易目的而持有該負債。
- (3) 於報導期間結束日後十二個月內到期清償該負債。
- (4) 於報導期間結束日不具有將該負債之清償遞延至報導期間後至少十二個月之權利。

5. 現金及約當現金

現金及約當現金係庫存現金、活期存款及可隨時轉換成定額現金且價值變動風險甚小之短期並具高度流動性之定期存款或投資(包括合約期間三個月內之定期存款)。

慶康科技股份有限公司個別財務報表附註(續)
(金額除另有註明外，均以新台幣仟元為單位)

6. 金融工具

金融資產與金融負債於本公司成為該金融工具合約條款之一方時認列。

符合國際財務報導準則第9號「金融工具」適用範圍之金融資產與金融負債，於原始認列時，係依公允價值衡量，直接可歸屬於金融資產與金融負債(除分類為透過損益按公允價值衡量之金融資產及金融負債外)取得或發行之交易成本，係從該金融資產及金融負債之公允價值加計或減除。

(1) 金融資產之認列與衡量

本公司所有慣例交易金融資產之認列與除列，採交易日會計處理。

本公司以下列兩項為基礎將金融資產分類為後續按攤銷後成本衡量、透過其他綜合損益按公允價值衡量或透過損益按公允價值衡量之金融資產：

- A. 管理金融資產之經營模式
- B. 金融資產之合約現金流量特性

按攤銷後成本衡量之金融資產

同時符合下列兩條件之金融資產，按攤銷後成本衡量，並以應收帳款及按攤銷後成本衡量之金融資產等項目列報於資產負債表：

- A. 管理金融資產之經營模式：持有金融資產以收取合約現金流量
- B. 金融資產之合約現金流量特性：現金流量完全為支付本金及流通在外本金金額之利息

此等金融資產(不包括涉及避險關係者)後續以攤銷後成本【原始認列時衡量之金額，減除已償付之本金，加計或減除該原始金額與到期金額間差額之累積攤銷數(使用有效利息法)，並調整備抵損失】衡量。於除列、透過攤銷程序或認列減損利益或損失時，將其利益或損失認列於損益。

以有效利息法(以有效利率乘以金融資產總帳面金額)或下列情況計算之利息，則認列於損益：

慶康科技股份有限公司個別財務報表附註(續)
(金額除另有註明外，均以新台幣仟元為單位)

- A. 如屬購入或創始之信用減損金融資產，以信用調整後有效利率乘以金融資產攤銷後成本
- B. 非屬前者，惟後續變成信用減損者，以有效利率乘以金融資產攤銷後成本

透過其他綜合損益按公允價值衡量之金融資產

同時符合下列兩條件之金融資產，按透過其他綜合損益按公允價值衡量，並以透過其他綜合損益按公允價值衡量之金融資產列報於資產負債表：

- A. 管理金融資產之經營模式：收取合約現金流量及出售金融資產
- B. 金融資產之合約現金流量特性：現金流量完全為支付本金及流通在外本金金額之利息

此類金融資產相關損益之認列說明如下：

- A. 除列或重分類前，除減損利益或損失與外幣兌換損益認列於損益外，其利益或損失係認列於其他綜合損益
- B. 除列時，先前認列於其他綜合損益之累積利益或損失係自權益重分類至損益作為重分類調整
- C. 以有效利息法(以有效利率乘以金融資產總帳面金額)或下列情況計算之利息，則認列於損益：
 - (a) 如屬購入或創始之信用減損金融資產，以信用調整後有效利率乘以金融資產攤銷後成本
 - (b) 非屬前者，惟後續變成信用減損者，以有效利率乘以金融資產攤銷後成本

此外，對於屬國際財務報導準則第9號適用範圍之權益工具，且該權益工具既非持有供交易，亦非適用國際財務報導準則第3號之企業合併中之收購者所認列之或有對價，於原始認列時，選擇(不可撤銷)將其後續公允價值變動列報於其他綜合損益。列報於其他綜合損益中之金額後續不得移轉至損益(處分該等權益工具時，將列入其他權益項目之累積金額，直接轉入保留盈餘)，並以透過其他綜合損益按公允價值衡量之金融資產列報於資產負債表。投資之股利則認列於損益，除非該股利明顯代表部分投資成本之回收。

慶康科技股份有限公司個別財務報表附註(續)
(金額除另有註明外，均以新台幣仟元為單位)

透過損益按公允價值衡量之金融資產

除前述符合特定條件而按攤銷後成本衡量或透過其他綜合損益按公允價值衡量外，金融資產均採透過損益按公允價值衡量，並以透過損益按公允價值衡量之金融資產列報於資產負債表。

此類金融資產以公允價值衡量，其再衡量產生之利益或損失認列為損益，該認列為損益之利益或損失包含該金融資產所收取之任何股利或利息。

(2) 金融資產減損

本公司對透過其他綜合損益按公允價值衡量之債務工具投資及按攤銷後成本衡量之金融資產，係以預期信用損失認列並衡量備抵損失。透過其他綜合損益按公允價值衡量之債務工具投資係將備抵損失認列於其他綜合損益，且不減少該投資之帳面金額。

本公司以反映下列各項之方式衡量預期信用損失：

- A. 藉由評估各可能結果而決定之不偏且以機率加權之金額
- B. 貨幣時間價值
- C. 與過去事項、現時狀況及未來經濟狀況預測有關之合理且可佐證之資訊(於資產負債表日無須過度成本或投入即可取得者)

衡量備抵損失之方法說明如下：

- A. 按12個月預期信用損失金額衡量：包括金融資產自原始認列後信用風險未顯著增加，或於資產負債表日判定為信用風險低者。此外，亦包括前一報導期間按存續期間預期信用損失金額衡量備抵損失，但於本期資產負債表日不再符合自原始認列後信用風險已顯著增加之條件者。
- B. 存續期間預期信用損失金額衡量：包括金融資產自原始認列後信用風險已顯著增加，或屬購入或創始之信用減損金融資產。
- C. 對於屬國際財務報導準則第15號範圍內之交易所產生之應收帳款或合約資產，本公司採用存續期間預期信用損失金額衡量備抵損失。
- D. 對於屬國際財務報導準則第16號範圍內之交易所產生之應收租賃款，本公司採用存續期間預期信用損失金額衡量備抵損失。

慶康科技股份有限公司個別財務報表附註(續)
(金額除另有註明外，均以新台幣仟元為單位)

本公司於每一資產負債表日，以比較金融工具於資產負債表日與原始認列日之違約風險之變動，評估金融工具於原始認列後之信用風險是否已顯著增加。另與信用風險相關資訊請詳附註十二。

(3) 金融資產除列

本公司持有之金融資產於符合下列情況之一時除列：

- A. 來自金融資產現金流量之合約權利終止。
- B. 已移轉金融資產且將該資產所有權之幾乎所有風險及報酬移轉予他人。
- C. 既未移轉亦未保留資產所有權之幾乎所有風險及報酬，但已移轉對資產之控制。

一金融資產整體除列時，其帳面金額與已收取或可收取對價加計認列於其他綜合損益之任何累計利益或損失總和間之差額係認列於損益。

(4) 金融負債及權益工具

負債或權益之分類

本公司發行之負債及權益工具係依據合約協議之實質與金融負債及權益工具之定義分類為金融負債或權益。

權益工具

權益工具係指表彰本公司於資產減除所有負債後剩餘權益之任何合約，本公司發行之權益工具係以取得之價款扣除直接發行成本後之金額認列。

金融負債

符合國際財務報導準則第9號適用範圍之金融負債於原始認列時，分類為透過損益按公允價值衡量之金融負債或以攤銷後成本衡量之金融負債。

以攤銷後成本衡量之金融負債

以攤銷後成本衡量之金融負債包括應付款項及借款等，於原始認列後，續後以有效利息法衡量。當金融負債除列及透過有效利息法攤提時，將其相關損益及攤銷數認列於損益。

慶康科技股份有限公司個別財務報表附註(續)
(金額除另有註明外，均以新台幣仟元為單位)

攤銷後成本之計算考量取得時之折價或溢價及交易成本。

金融負債之除列

當金融負債之義務解除、取消或失效時，則除列該金融負債。

當本公司與債權人間就具重大差異條款之債務工具進行交換，或對現有金融負債之全部或部分條款作重大修改(不論是否因財務困難)，以除列原始負債並認列新負債之方式處理，除列金融負債時，將其帳面金額與所支付或應支付對價總額(包括移轉之非現金資產或承擔之負債)間之差額認列於損益。

(5) 金融資產及負債之互抵

金融資產及金融負債僅於已認列金額目前具互抵之法律行使權利且有意圖以淨額交割或同時變現資產及清償負債時，方能予以互抵並以淨額列示於資產負債表。

7. 公允價值衡量

公允價值係指於衡量日，市場參與者間在有秩序之交易中出售某一資產所能收取或移轉某一負債所需支付之價格。公允價值衡量假設該出售資產或移轉負債之交易發生於下列市場之一：

- (1) 該資產或負債之主要市場，或
- (2) 若無主要市場，該資產或負債之最有利市場

主要或最有利市場必須是公司所能進入以進行交易者。

資產或負債之公允價值衡量係使用市場參與者於定價資產或負債時會使用之假設，其假設該等市場參與者依其經濟最佳利益為之。

非金融資產之公允價值衡量考量市場參與者藉由將該資產用於其最高及最佳使用或藉由將該資產出售予會將該資產用於其最高及最佳使用之另一市場參與者，以產生經濟效益之能力。

本公司採用在相關情況下適合且有足夠資料可得之評價技術以衡量公允價值，並最大化攸關可觀察輸入值之使用且最小化不可觀察輸入值之使用。

慶康科技股份有限公司個別財務報表附註(續)
(金額除另有註明外，均以新台幣仟元為單位)

8. 存貨

存貨按逐項比較之成本與淨變現價值孰低法評價。

成本指為使存貨達到可供銷售或可供生產狀態及地點所產生之成本：

原物料 一以實際進貨成本，採加權平均法
製成品及在製品 一包括直接原料、人工及以正常產能分攤之製造費用，但不包含借款成本。

淨變現價值指在正常情況下，估計售價減除至完工尚須投入之成本及銷售費用後之餘額。

9. 不動產、廠房及設備

不動產、廠房及設備係以取得成本為認列基礎，並減除累計折舊及累計減損後列示，前述成本包含不動產、廠房及設備之拆卸、移除及復原其所在地點之成本及因未完工程所產生之必要利息支出。不動產、廠房及設備之各項組成若屬重大，則單獨提列折舊。當不動產、廠房及設備之重大組成項目須被定期重置，本公司將該項目視為個別資產並以特定耐用年限及折舊方法分別認列。該等被重置部分之帳面金額，則依國際會計準則第16號「不動產、廠房及設備」之除列規定予以除列。重大檢修成本若符合認列條件，係視為替換成本而認列為廠房及設備帳面金額之一部分，其他修理及維護支出則認列至損益。

折舊係以直線法按下列資產之估計耐用年限計提：

資產項目	耐用年限
房屋及建築	3~50年
機器設備	2~10年
運輸設備	2~5年
辦公設備	3~10年
其他設備	2~10年

不動產、廠房及設備之項目或任一重要組成部分於原始認列後，若予處分或預期未來不會因使用或處分而有經濟效益之流入，則予以除列並認列損益。

不動產、廠房及設備之殘值、耐用年限及折舊方法係於每一財務年度終了時評估，若預期值與先前之估計不同時，該變動視為會計估計值變動。

慶康科技股份有限公司個別財務報表附註(續)
(金額除另有註明外，均以新台幣仟元為單位)

10. 租賃

本公司就合約成立日評估該合約是否係屬(或包含)租賃。若合約轉讓對已辨認資產之使用之控制權一段時間以換得對價，該合約係屬(或包含)租賃。為評估合約是否轉讓對已辨認資產之使用之控制權一段時間，本公司評估在整個使用期間是否具有下列兩者：

- (1) 取得來自使用已辨認資產之幾乎所有經濟效益之權利；及
- (2) 主導已辨認資產之使用之權利。

對於合約係屬(或包含)租賃者，本公司將合約中每一租賃組成部分作為單獨租賃，並與合約中之非租賃組成部分分別處理。對於合約包含一項租賃組成部分以及一項或多項之額外租賃或非租賃組成部分者，本公司以每一租賃組成部分之相對單獨價格及非租賃組成部分之彙總單獨價格為基礎，將合約中之對價分攤至該租賃組成部分。租賃及非租賃組成部分之相對單獨價格，以出租人(或類似供應者)分別對該組成部分(或類似組成部分)收取之價格為基礎決定。若可觀察之單獨價格並非隨時可得，本公司最大化可觀察資訊之使用以估計該單獨價格。

公司為承租人

除符合並選擇短期租賃或低價值標的資產之租賃外，當本公司係租賃合約之承租人時，對所有租賃認列使用權資產及租賃負債。

本公司於開始日，按於該日尚未支付之租賃給付之現值衡量租賃負債。若租賃隱含利率容易確定，租賃給付使用該利率折現。若該利率並非容易確定，使用承租人增額借款利率。於開始日，計入租賃負債之租賃給付，包括與租賃期間內之標的資產使用權有關且於該日尚未支付之下列給付：

- (1) 固定給付(包括實質固定給付)，減除可收取之任何租賃誘因；
- (2) 取決於某項指數或費率之變動租賃給付(採用開始日之指數或費率原始衡量)；
- (3) 殘值保證下承租人預期支付之金額；
- (4) 購買選擇權之行使價格，若本公司可合理確定將行使該選擇權；及
- (5) 租賃終止所須支付之罰款，若租賃期間反映承租人將行使租賃終止之選擇權。

慶康科技股份有限公司個別財務報表附註(續)
(金額除另有註明外，均以新台幣仟元為單位)

開始日後，本公司按攤銷後成本基礎衡量租賃負債，以有效利率法增加租賃負債帳面金額，反映租賃負債之利息；租賃給付之支付減少租賃負債帳面金額。

本公司於開始日，按成本衡量使用權資產，使用權資產之成本包含：

- (1) 租賃負債之原始衡量金額；
- (2) 於開始日或之前支付之任何租賃給付，減除收取之任何租賃誘因；
- (3) 承租人發生之任何原始直接成本；及
- (4) 承租人拆卸、移除標的資產及復原其所在地點，或將標的資產復原至租賃之條款及條件中所要求之狀態之估計成本。

使用權資產後續衡量以成本減除累計折舊及累計減損損失後列示，亦即適用成本模式衡量使用權資產。

若租賃期間屆滿時標的資產所有權移轉予本公司，或若使用權資產之成本反映本公司將行使購買選擇權，則自開始日起至標的資產耐用年限屆滿時，對使用權資產提列折舊。否則，本公司自開始日起至使用權資產之耐用年限屆滿時或租賃期間屆滿時兩者之較早者，對使用權資產提列折舊。

本公司適用國際會計準則第36號「資產減損」判定使用權資產是否發生減損並處理任何已辨認之減損損失。

除符合並選擇短期租賃或低價值標的資產之租賃外，本公司於資產負債表列報使用權資產及租賃負債，並於綜合損益表分別列報與租賃相關之折舊費用及利息費用。

本公司對短期租賃及低價值標的資產之租賃，選擇按直線基礎或另一種有系統之基礎，將有關該等租賃之租賃給付於租賃期間認列為費用。

公司為出租人

本公司於合約成立日將其每一租賃分類為營業租賃或融資租賃。租賃如移轉附屬於標的資產所有權之幾乎所有風險與報酬，係分類為融資租賃；若未移轉，則分類為營業租賃。於開始日，本公司於資產負債表認列融資租賃下所持有之資產，並按租賃投資淨額將其表達為應收融資租賃款。

對於合約包含租賃組成部分以及非租賃組成部分，本公司適用國際財務報導準則第15號規定分攤合約中之對價。

慶康科技股份有限公司個別財務報表附註(續)
(金額除另有註明外，均以新台幣仟元為單位)

本公司按直線基礎或另一種有系統之基礎，將來自營業租賃之租賃給付認列為租金收入。對於營業租賃之非取決於某項指數或費率之變動租賃給付，於發生時認列為租金收入。

11. 無形資產

單獨取得之無形資產於原始認列時係以成本衡量。透過企業合併取得之無形資產成本為收購日之公允價值。無形資產於原始認列後，係以其成本減除累計攤銷及累計減損損失後之金額作為帳面金額。不符合認列條件之內部產生無形資產不予資本化，而係於發生時認列至損益。

無形資產之耐用年限區分為有限及非確定耐用年限。

有限耐用年限之無形資產係於其耐用年限內攤銷，並於存有減損跡象時進行減損測試。有限耐用年限之無形資產攤銷期間及攤銷方法係至少於每一財務年度結束時進行複核。若資產之預估耐用年限與先前之估計不同或未來經濟效益消耗之預期型態已發生改變，則攤銷方法或攤銷期間將予以調整並視為會計估計值變動。

非確定耐用年限之無形資產不予攤銷，但於每一年度依個別資產或現金產生單位層級進行減損測試。非確定耐用年限之無形資產係於每期評估是否有事件及情況繼續支持該資產之耐用年限仍屬非確定。若耐用年限由非確定改為有限耐用年限時，則推延適用。

無形資產之除列所產生之利益或損失係認列至損益。

電腦軟體

電腦軟體成本於其估計效益年限(三年至十年)採直線法攤提。

本公司無形資產會計政策彙總如下：

<u>電腦軟體</u>	
耐用年限	有限
使用之攤銷方法	於估計效益年限以直線法攤銷
內部產生或外部取得	外部取得

慶康科技股份有限公司個別財務報表附註(續)
(金額除另有註明外，均以新台幣仟元為單位)

12. 非金融資產之減損

本公司於每一報導期間結束日評估所有適用國際會計準則第36號「資產減損」之資產是否存有減損跡象。如有減損跡象或須針對某一資產每年定期進行減損測試，本公司即以個別資產或資產所屬之現金產生單位進行測試。減損測試結果如資產或資產所屬現金產生單位之帳面金額大於其可回收金額，則認列減損損失。可回收金額為淨公允價值或使用價值之較高者。

本公司於每一報導期間結束日針對商譽以外之資產，評估是否有跡象顯示先前已認列之減損損失可能已不存在或減少。如存有此等跡象，本公司即估計該資產或現金產生單位之可回收金額。若可回收金額因資產之估計服務潛能變動而增加時，則迴轉減損。惟迴轉後帳面金額不超過資產在未認列減損損失情況下，減除應提列折舊或攤銷後之帳面金額。

商譽所屬之現金產生單位或群組，不論有無減損跡象，係每年定期進行減損測試。減損測試結果如須認列減損損失，則先行減除商譽，減除不足之數再依帳面金額之相對比例分攤至商譽以外之其他資產。商譽之減損，一經認列，嗣後不得以任何理由迴轉。

繼續營業單位之減損損失及迴轉數係認列於損益。

13. 收入認列

本公司與客戶合約之收入主要為銷售商品，會計處理分別說明如下：

銷售商品

本公司製造並銷售商品，於承諾之商品運送予客戶且客戶取得其控制(即客戶主導該商品之使用並取得該商品之幾乎所有剩餘效益之能力)時認列收入，主要商品為半導體前段製程設備零組件，以合約及訂單敘明之價格為基礎認列收入。

本公司銷售商品交易之授信期間為30天~150天，大部分合約於商品移轉控制且具有無條件收取對價之權利時，即認列應收帳款，該等應收帳款通常期間短且不具重大財務組成部分；然有部分合約，由於簽約時即先向客戶收取部分對價，本公司承擔須於續後提供商品之義務，故認列為合約負債。

本公司前述合約負債轉列收入之期間通常不超過一年，並未導致重大財務組成部分之產生。

慶康科技股份有限公司個別財務報表附註(續)
(金額除另有註明外，均以新台幣仟元為單位)

14. 借款成本

直接可歸屬於取得、建造或生產符合要件之資產的借款成本，予以資本化為該資產成本之一部分。其他所有借款成本則認列為發生期間之費用。借款成本係包括與舉借資金有關而發生之利息及其他成本。

15. 所得稅

所得稅費用(利益)係指包含於決定本期損益中，與當期所得稅及遞延所得稅有關之彙總數。

當期所得稅

與本期及前期有關之本期所得稅負債(資產)，係以報導期間結束日已立法或實質性立法之稅率及稅法衡量。當期所得稅與認列於其他綜合損益或直接認列於權益之項目有關者，係分別認列於其他綜合損益或權益而非損益。

未分配盈餘加徵營利事業所得稅部分，於股東會決議分配盈餘之日列為所得稅費用。

遞延所得稅

遞延所得稅係就報導期間結束日，資產與負債之課稅基礎與其於資產負債表之帳面金額間所產生之暫時性差異予以計算。

除下列兩者外，所有應課稅暫時性差異皆予認列為遞延所得稅負債：

- (1) 商譽之原始認列；或非屬企業合併交易所產生之資產或負債原始認列，於交易當時既不影響會計利潤亦不影響課稅所得(損失)，且於交易當時並未產生相等之應課稅及可減除暫時性差異。
- (2) 因投資子公司、關聯企業及合資權益所產生，其迴轉時點可控制且於可預見之未來很有可能不會迴轉之應課稅暫時性差異。

慶康科技股份有限公司個別財務報表附註(續)
(金額除另有註明外，均以新台幣仟元為單位)

除下列兩者外，可減除暫時性差異、未使用課稅損失及未使用所得稅抵減產生之遞延所得稅資產，於很有可能未來課稅所得之範圍內認列：

- (1) 與非屬企業合併交易之資產或負債原始認列所產生之可減除暫時性差異有關，於交易當時既不影響會計利潤亦不影響課稅所得(損失)，且於交易當時並未產生相等之應課稅及可減除暫時性差異。
- (2) 與投資子公司、關聯企業及合資權益所產生之可減除暫時性差異有關，僅於可預見之未來很有可能迴轉且迴轉當時有足夠之課稅所得以供該暫時性差異使用之範圍內認列。

遞延所得稅資產及負債係以預期資產實現或負債清償當期之稅率衡量，該稅率並以報導期間結束日已立法或實質性立法之稅率及稅法為基礎。遞延所得稅資產及負債之衡量係反映報導期間結束日預期回收資產或清償負債帳面金額之方式所產生之租稅後果。遞延所得稅與不列於損益之項目有關者，亦不認列於損益，而係依其相關交易認列於其他綜合損益或直接認列於權益。遞延所得稅資產於每一報導期間結束日予以重新檢視並認列。

遞延所得稅資產與負債僅於本期所得稅資產及本期所得稅負債之互抵具有法定執行權，且遞延所得稅係屬同一納稅主體並與由同一稅捐機關課徵之所得稅有關時，可予互抵。

依「國際租稅變革—支柱二規則範本(國際會計準則第12號之修正)」暫時性例外之規定，因此不得認列支柱二所得稅之遞延所得稅資產及負債亦不得揭露其相關資訊。

期中期間之所得稅費用，係以當年度預期總盈餘所適用之稅率予以應計及揭露，亦即將估計之年度平均有效稅率應用至期中期間之稅前利益。對年度平均有效稅率之估計僅包含當期所得稅費用，遞延所得稅則與年度財務報導一致，依國際會計準則第12號「所得稅」之規定認列及衡量。當期中發生稅率變動時，則將稅率變動對遞延所得稅之影響一次認列於損益、其他綜合損益或直接認列於權益。

五、重大假設及估計不確定性之主要來源

本公司編製個別財務報表時，管理階層須於報導期間結束日進行判斷、估計及假設，此將影響收入、費用、資產與負債報導金額及或有負債之揭露。然而，這些重大假設與估計之不確定性可能導致資產或負債之帳面金額須於未來期間進行重大調整之結果。

慶康科技股份有限公司個別財務報表附註(續)
(金額除另有註明外，均以新台幣仟元為單位)

估計及假設

於報導期間結束日對有關未來所作之估計及假設不確定性之主要來源資訊，具有導致資產及負債帳面金額於下一財務年度重大調整之重大風險。茲說明如下：

(1) 所得稅

所得稅的不確定性存在於對複雜稅務法規之解釋、產生未來課稅所得的金額及時點。由於廣泛的國際商業關係與契約的長期性和複雜性，其實際結果與所作假設間產生之差異，或此等假設於未來之改變，可能迫使將已入帳的所得稅利益和費用於未來予以調整。對所得稅之提列，係依據本公司營業所在國之稅捐機關可能的查核結果，所作之合理估計。所提列的金額是基於不同因素，例如：以往稅務查核經驗及課稅主體與所屬稅捐機關對稅務法規解釋之不同。此解釋之差異，因公司個別企業所在地之情況，而可能產生各種議題。

未使用之課稅損失與所得稅抵減遞轉後期及可減除暫時性差異，係於未來很有可能產生課稅所得或有應課稅暫時性差異之範圍內，認列遞延所得稅資產。決定遞延所得稅資產可認列之金額係以未來課稅所得及應課稅暫時性差異可能發生之時點及水準併同未來之稅務規劃策略為估計之依據。

(2) 應收款項－減損損失之估計

本公司應收款項減損損失之估計係採用存續期間預計信用損失金額衡量，將依據合約可收取之合約現金流量(帳面金額)與預期收取之現金流量兩者間差額之現值為信用損失，惟短期應收款之折現影響不重大，信用損失以未折現之差額衡量。若未來實際現金流量少於預期，可能會產生重大減損損失，請詳附註六。

(3) 存貨

存貨淨變現價值之估計值係考量存貨發生毀損、全部或部分過時或售價下跌等情況，以估計時可得之存貨預期變現金額之最可靠證據為之，請詳附註六。

慶康科技股份有限公司個別財務報表附註(續)
(金額除另有註明外，均以新台幣仟元為單位)

六、重要會計項目之說明

1. 現金及約當現金

	114.12.31	113.12.31
庫存現金	\$121	\$128
銀行存款	291,522	249,918
定期存款	-	300,000
合 計	\$291,643	\$550,046

2. 透過損益按公允價值衡量之金融資產

	114.12.31	113.12.31
指定透過損益按公允價值衡量：		
股 票	\$2,359	\$-
流 動	\$2,359	\$-

本公司透過損益按公允價值衡量之金融資產未有提供擔保之情況。

3. 透過其他綜合損益按公允價值衡量之金融資產

	114.12.31	113.12.31
透過其他綜合損益按公允價值衡量之權益工具		
投資－非流動：		
股 票	\$784	\$919
非 流 動	\$784	\$919

(1) 本公司透過其他綜合損益按公允價值衡量之金融資產未有提供擔保之情況。

(2) 本公司將所持有之透過其他綜合損益按公允價值衡量之金融資產出借予凱基證券股份有限公司，目的為賺取借券期間券商依出借費率計算所收取之對價收入，出借期間本公司仍有參予除權息之權利惟不得行使投票權，民國一一四年度及一一三年度出借有價證券收入分別為4仟元及10仟元。截至民國一一四年及一一三年十二月三十一日出借之金融資產帳面金額為779仟元及914仟元。

(3) 本公司持有之透過其他綜合損益按公允價值衡量之權益工具投資，於民國一一四年度及一一三年度認列之股利收入分別為224元及0元，全數與資產負債表日持有之投資相關。

慶康科技股份有限公司個別財務報表附註(續)
(金額除另有註明外，均以新台幣仟元為單位)

4. 按攤銷後成本衡量之金融資產

	114.12.31	113.12.31
定期存款	\$336,441	\$35,448
流 動	\$336,441	\$35,448

本公司將部分金融資產分類為按攤銷後成本衡量之金融資產，備抵損失相關資訊，請詳附註六、13，提供擔保情形請詳附註八，與信用風險相關資訊請詳附註十二。

5. 應收帳款

	114.12.31	113.12.31
應收帳款	\$92,202	\$87,488
減：備抵損失	(5,702)	(243)
合 計	\$86,500	\$87,245

(1) 本公司應收帳款未有提供擔保之情況。

(2) 本公司對客戶之授信期間通常為30天至150天。於民國一一四年及一一三年十二月三十一日之總帳面金額分別為92,202仟元87,488仟元，於民國一一四年度及一一三年度備抵損失相關資訊詳附註六、13，信用風險相關資訊請詳附註十二。

6. 存貨

	114.12.31	113.12.31
原 料	\$29,070	\$34,321
在 製 品	72,567	67,405
製 成 品	21,538	17,828
合 計	\$123,175	\$119,554

(1) 本公司民國一一四年度及一一三年度認列為費用之存貨成本分別為311,199仟元及231,385仟元，其中包括民國一一四年度及一一三年度認列之存貨跌價及呆滯損失分別為1,813仟元及1,919仟元。

(2) 本公司存貨未有提供擔保之情事。

慶康科技股份有限公司個別財務報表附註(續)
(金額除另有註明外，均以新台幣仟元為單位)

7. 不動產、廠房及設備

	房屋及建築	機器設備	運輸設備	辦公設備	租賃權益改良	其他設備	未完工程	合計
原始成本：								
113.1.1	\$299,446	\$213,947	\$1,260	\$4,689	\$100	\$10,957	\$769	\$531,168
增添	4,948	12,417	3,200	133	-	4,111	5,501	30,310
處分	-	(14,145)	(1,020)	-	-	-	-	(15,165)
移轉	769	-	-	-	-	-	(769)	-
113.12.31	\$305,163	\$212,219	\$3,440	\$4,822	\$100	\$15,068	\$5,501	\$546,313
增添	5,576	34,779	1,340	186	-	837	513	43,231
處分	-	(796)	(240)	-	-	-	-	(1,036)
移轉	5,501	-	-	-	-	-	(5,501)	-
114.12.31	\$316,240	\$246,202	\$4,540	\$5,008	\$100	\$15,905	\$513	\$588,508
折舊：								
113.1.1	\$90,553	\$120,611	\$1,253	\$4,402	\$100	\$8,525	\$-	\$225,444
折舊	7,270	12,213	320	148	-	839	-	20,790
處分	-	(14,094)	(1,020)	-	-	-	-	(15,114)
113.12.31	\$97,823	\$118,730	\$553	\$4,550	\$100	\$9,364	\$-	\$231,120
折舊	7,854	15,177	752	136	-	964	-	24,883
處分	-	(796)	(233)	-	-	-	-	(1,029)
114.12.31	\$105,677	\$133,111	\$1,072	\$4,686	\$100	\$10,328	\$-	\$254,974
淨帳面金額：								
114.12.31	\$210,563	\$113,091	\$3,468	\$322	\$-	\$5,577	\$513	\$333,534
113.12.31	\$207,340	\$93,489	\$2,887	\$272	\$-	\$5,704	\$5,501	\$315,193

本公司不動產、廠房及設備提供擔保情形，請詳附註八。

慶康科技股份有限公司個別財務報表附註(續)
(金額除另有註明外，均以新台幣仟元為單位)

8. 無形資產

	電腦軟體	合計
成本：		
114.1.1	\$5,005	\$5,005
增添－單獨取得	-	-
114.12.31	\$5,005	\$5,005
113.1.1	\$4,055	\$4,055
增添－單獨取得	950	950
113.12.31	\$5,005	\$5,005
攤銷及減損：		
114.1.1	\$4,138	\$4,138
攤銷	95	95
114.12.31	\$4,233	\$4,233
113.1.1	\$4,055	\$4,055
攤銷	83	83
113.12.31	\$4,138	\$4,138
淨帳面金額：		
114.12.31	\$772	\$772
113.12.31	\$867	\$867
認列無形資產之攤銷金額如下：		
	114.1.1~ 114.12.31	113.1.1~ 113.12.31
營業成本	\$95	\$83
營業費用	\$-	\$-

慶康科技股份有限公司個別財務報表附註(續)
(金額除另有註明外，均以新台幣仟元為單位)

9. 短期借款

	114.12.31	113.12.31
擔保銀行借款	\$15,000	\$50,000
利率區間	2.03%	2.03%~2.22%

(1) 本公司截至民國一一四年及一一三年十二月三十一日止，尚未使用之短期借款額度分別為35,000仟元及55,000仟元。

(2) 本公司短期借款提供抵押或擔保品之情形，詳附註八。

10. 退職後福利計畫

確定提撥計畫

本公司依「勞工退休金條例」訂定之員工退休辦法係屬確定提撥計畫。依該條例規定，本公司每月負擔之勞工退休金提撥率，不得低於員工每月薪資百分之六。本公司業已依照該條例訂定之員工退休辦法，每月依員工薪資百分之六提撥至勞工保險局之個人退休金帳戶。

本公司民國一一四年度及一一三年度認列確定提撥計畫之費用金額分別為2,228仟元及1,870仟元。

11. 權益

(1) 普通股

截至民國一一四年及一一三年十二月三十一日止，本公司額定股本皆為450,000仟元，已發行股本分別為126,531仟元及114,095仟元，每股面額10元，分別為12,653仟股及11,410仟股，每股享有一表決權及收取股利之權利。

本公司於民國一一四年五月二十九日股東常會決議盈分配股票股利12,436仟元，每股面額10元，共計1,243仟股。已發行股數增加至12,653仟股。

慶康科技股份有限公司個別財務報表附註(續)
(金額除另有註明外，均以新台幣仟元為單位)

(2) 資本公積

	114.12.31	113.12.31
庫藏股票交易	\$26,623	\$26,623
其他	735	986
合計	\$27,358	\$27,609

依法令規定，資本公積除填補公司虧損外，不得使用，公司無虧損時，超過票面金額發行股票所得之溢額及受領贈與之所得產生之資本公積，每年得以實收資本之一定比率為限撥充資本，前述資本公積亦得按股東原有股份之比例以現金分配。

(3) 盈餘分派及股利政策

依本公司章程規定，年度決算如有盈餘，依下列順序分派之：

- A. 提繳稅捐。
- B. 彌補虧損。
- C. 提存百分之十為法定盈餘公積。
- D. 其他依法令規定或依主管機關命令提列或迴轉特別盈餘公積。
- E. 其餘由董事會依股利政策擬定盈餘分派案，提報股東會。

依公司法規定，法定盈餘公積應提撥至其總額已達資本總額為止。法定盈餘公積得彌補虧損。公司無虧損時，得以法定盈餘公積超過實收資本額百分之二十五之部分按股東原有股份之比例發放新股或現金。

本公司於民國一一五年三月九日董事會擬議通過之民國一一四年度盈餘指撥及分配案及每股股利，及本公司民國一一四年五月二十九日之股東常會決議通過之民國一一三年度盈餘指撥及分配案及每股股利，列示如下：

	盈餘指撥及分配案		每股股利(元)	
	114年度	113年度	114年度	113年度
法定盈餘公積	\$18,656	\$20,102		
特別盈餘公積提列	136	419		
普通股現金股利(註)	113,878	102,685	\$9.00	\$9.00
普通股股票股利	5,820	12,436	0.46	1.09

有關員工酬勞及董事酬勞估列基礎及認列金額之相關資訊請詳附註六、15。

(註)：本公司董事會業經章程授權並於民國一一五年三月九日以特別決議通過民國一一四年度普通股現金股利案。

慶康科技股份有限公司個別財務報表附註(續)
(金額除另有註明外，均以新台幣仟元為單位)

12. 營業收入

	114年度	113年度
商品銷售收入	<u>\$609,522</u>	<u>\$501,197</u>

本公司民國一一四年度及一一三年度與客戶合約之收入相關資訊如下：

(1) 收入細分

民國一一四年度及一一三年度半導體設備零組件之收入組成部分如下：

	114年度	113年度
銷售商品	<u>\$609,522</u>	<u>\$501,197</u>
收入認列時點： 於某一時點	<u>\$609,522</u>	<u>\$501,197</u>

(2) 合約餘額

合約負債—流動(帳列其他流動負債項下)

	114.12.31	113.12.31	113.1.1
銷售商品	<u>\$4,396</u>	<u>\$7,336</u>	<u>\$7,046</u>

本公司民國一一四年度及一一三年度合約負債餘額重大變動之說明如下：

	114年度	113年度
期初餘額本期轉列收入	<u>\$(7,336)</u>	<u>\$(7,046)</u>
本期預收款增加 (扣除本期發生並轉列收入)	4,396	7,336

慶康科技股份有限公司個別財務報表附註(續)
(金額除另有註明外，均以新台幣仟元為單位)

13. 預期信用減損損失

	114年度	113年度
營業費用－預期信用減損損失		
應收帳款	\$5,459	\$243

與信用風險相關資訊請詳附註十二。

本公司按攤銷後成本衡量之金融資產，於民國一一四年及一一三年十二月三十一日評估係屬信用風險低者(與期初之評估結果相同)。因此皆以 12 個月預期信用損失衡量備抵損失金額。由於本公司之交易對象皆係屬信用良好之銀行等金融機構，本期並無提列備抵損失。

本公司之應收款項採存續期間預期信用損失金額衡量備抵損失，於民國一一四年及一一三年十二月三十一日評估備抵損失金額之相關說明如下：

應收帳款則考量交易對手信用等級、區域及產業等因素區分群組，並採用準備矩陣衡量備抵損失，相關資訊如下：

114.12.31

	逾期天數						合 計
	未逾期	30天內	31-90天	91-180天	181-360天	361天以上	
總帳面金額	\$60,180	\$31,558	\$464	\$-	\$-	\$-	\$92,202
損失率	2.39%	12.87%	43.64%	-%	-%	-%	
存續期間預期							
信用損失	(1,437)	(4,062)	(203)	-	-	-	(5,702)
小 計	\$58,743	\$27,496	\$261	\$-	\$-	\$-	\$86,500

113.12.31

	逾期天數						合 計
	未逾期	30天內	31-90天	91-180天	181-360天	361天以上	
總帳面金額	\$87,379	\$109	\$-	\$-	\$-	\$-	\$87,488
損失率	0.26%	16.67%	-%	-%	-%	-%	
存續期間預期							
信用損失	(225)	(18)	-	-	-	-	(243)
小 計	\$87,154	\$91	\$-	\$-	\$-	\$-	\$87,245

慶康科技股份有限公司個別財務報表附註(續)
(金額除另有註明外，均以新台幣仟元為單位)

本公司民國一一四年度及一一三年度之應收款項之備抵損失變動資訊如下：

	應收款項
114.1.1	\$243
增加金額	5,459
114.12.31	<u>\$5,702</u>
113.1.1	\$-
增加金額	243
113.12.31	<u>\$243</u>

14. 租賃

(1) 本公司為承租人

本公司承租多項不同之資產，包括不動產(土地)及運輸設備。各個合約之租賃期間介於三年至二十年間，在此合約中並未對本公司加諸任何限制條款。

租賃對本公司財務狀況、財務績效及現金流量之影響說明如下：

A. 資產負債表認列之金額

(a) 使用權資產

使用權資產之帳面金額

	114.12.31	113.12.31
土 地	\$65,616	\$34,400
運輸設備	-	551
合 計	<u>\$65,616</u>	<u>\$34,951</u>

本公司民國一一四年度及一一三年度對使用權資產分別增添35,642仟元及2,587仟元。

(b) 租賃負債

	114.12.31	113.12.31
租賃負債	<u>\$66,684</u>	<u>\$35,579</u>
流 動	4,033	3,097
非 流 動	62,651	32,482
合 計	<u>\$66,684</u>	<u>\$35,579</u>

慶康科技股份有限公司個別財務報表附註(續)
(金額除另有註明外，均以新台幣仟元為單位)

本公司民國一一四年及一一三年度租賃負債之利息費用請詳附註六、16；租賃負債之到期分析請詳附註十二、5。

B.綜合損益表認列之金額

使用權資產之折舊

	114年度	113年度
土地	\$4,426	\$4,780
運輸設備	551	1,104
合計	\$4,977	\$5,884

C. 承租人與租賃活動相關之現金流出

	114年度	113年度
低價值資產租賃之費用(不包括短期租賃之低價值資產租賃之費用)	\$5	\$-

D.承租人與租賃活動相關之現金流出

本公司於民國一一四年度及一一三年度租賃之現金流出總額分別為5,630仟元及6,188仟元。

15. 員工福利、折舊及攤銷費用功能別彙總表如下：

性質別 \ 功能別	114年度			113年度		
	屬於營業成本者	屬於營業費用者	合計	屬於營業成本者	屬於營業費用者	合計
員工福利費用						
薪資費用	\$39,971	\$30,585	\$70,556	\$35,293	\$25,209	\$60,502
董事酬金	-	2,445	2,445	-	2,585	2,585
勞健保費用	3,073	2,812	5,885	2,606	2,245	4,851
退休金費用	1,147	1,081	2,228	1,123	747	1,870
其他員工福利費用	1,367	937	2,304	1,276	723	1,999
折舊費用	18,780	11,080	29,860	16,904	9,770	26,674
攤銷費用	95	-	95	83	-	83

慶康科技股份有限公司個別財務報表附註(續)
(金額除另有註明外，均以新台幣仟元為單位)

本公司於民國一一四年及一一三年十二月三十一日之員工人數皆為74人，其中未兼任員工董事人數皆為4人。

本公司於民國一一四年五月二十九日股東常會通過章程修正議案，依修正章程規定，公司年度如有獲利，應提撥1%為員工酬勞，其中為基層員工分派酬勞不低於50%，及應以不超過4%為董事酬勞。但尚有累積虧損時，應預先保留彌補數額。前述員工酬勞以股票或現金為之，應由董事會以董事三分之二以上之出席及出席董事過半數同意之決議行之，並報告股東會。有關董事會通過之員工酬勞及董監酬勞相關資訊，請至臺灣證券交易所之「公開資訊觀測站」查詢。

本公司民國一一四年度及一一三年度依獲利狀況估列員工酬勞及董事酬勞，並認列員工酬勞分別為2,445仟元及2,585仟元；董事酬勞分別為2,445仟元及2,585仟元，帳列於薪資費用項下，本公司於一一五年三月九日董事會決議以現金發放員工酬勞及董事酬勞分別為2,445仟元及2,445仟元。

本公司於一一四年三月十日董事會決議以現金發放一一三年度員工酬勞及董事酬勞分別為2,585仟元及2,585仟元，其與民國一一三年度財務報告以費用帳列之金額並無重大差異。

16. 營業外收入及支出

(1) 其他收入

	114年度	113年度
利息收入	\$8,422	\$9,771
租金收入	664	709
股利收入	224	-
其他收入—其他	2,719	595
合 計	<u>\$12,029</u>	<u>\$11,075</u>

(2) 其他利益及損失

	114年度	113年度
處分不動產、廠房及設備利益	\$17	\$1,109
淨外幣兌換(損失)利益	(5,761)	22,392
透過損益按公允價值衡量之金融資產利益	2,427	-
其他損失	(1)	(1)
合 計	<u>\$(3,318)</u>	<u>\$23,500</u>

慶康科技股份有限公司個別財務報表附註(續)
(金額除另有註明外，均以新台幣仟元為單位)

(3) 財務成本

	114年度	113年度
銀行借款之利息	\$387	\$846
租賃負債之利息	1,088	380
其他利息	10	17
合 計	<u>\$1,485</u>	<u>\$1,243</u>

17. 其他綜合損益組成部分

民國一一四年度其他綜合損益組成部分如下：

	當期	其他	所得稅利益		
	當期產生	重分類調整	綜合損益	(費用)	稅後金額
不重分類至損益之項目：					
透過其他綜合損益按公允價值衡量 之權益工具投資未實現評價損益	\$(135)	\$-	\$(135)	\$-	\$(135)

民國一一三年度其他綜合損益組成部分如下：

	當期	其他	所得稅利益		
	當期產生	重分類調整	綜合損益	(費用)	稅後金額
不重分類至損益之項目：					
透過其他綜合損益按公允價值衡量 之權益工具投資未實現評價損益	\$(419)	\$-	\$(419)	\$-	\$(419)

18. 所得稅

民國一一四年度及一一三年度所得稅費用主要組成如下：

認列於損益之所得稅

	114年度	113年度
當期所得稅費用：		
當期應付所得稅	\$52,341	\$49,703
以前年度之當期所得稅於本期之調整	-	(2,481)
遞延所得稅費用：		
與暫時性差異之原始產生及其迴轉有關之遞延 所得稅費用	113	1,184
所得稅費用	<u>\$52,454</u>	<u>\$48,406</u>

慶康科技股份有限公司個別財務報表附註(續)
(金額除另有註明外，均以新台幣仟元為單位)

所得稅費用與會計利潤乘以所適用所得稅率之金額調節如下：

	114年度	113年度
來自於繼續營業單位之稅前淨利	\$239,019	\$249,426
以法定所得稅率計算之所得稅	\$47,803	\$49,885
未分配盈餘加徵稅額	3,269	1,002
免稅收益之所得稅影響數	(598)	-
報稅上不可減除費用之所得稅影響數	68	-
以前年度之當期所得稅於本期之調整	-	(2,481)
遞延所得稅資產/負債之所得稅影響數	1,912	-
認列於損益之所得稅費用合計	\$52,454	\$48,406

與下列項目有關之遞延所得稅資產（負債）餘額：

民國一一四年度

	期初餘額	認列於 損益	認列於其他 綜合損益	直接認列 於權益	期末餘額
暫時性差異					
備抵存貨跌價損失	\$3,176	\$362	\$-	\$-	\$3,538
未實現兌換(利益)損失	(682)	354	-	-	(328)
備抵呆帳	(127)	(829)	-	-	(956)
淨確定福利資產－非流動	(11)	-	-	-	(11)
遞延所得稅(費用)/利益		\$ (113)	\$-	\$-	
遞延所得稅資產/(負債)淨額	\$2,356				\$2,243
表達於資產負債表之資訊如下：					
遞延所得稅資產	\$3,176				\$3,538
遞延所得稅負債	\$(820)				\$(1,295)

慶康科技股份有限公司個別財務報表附註(續)
(金額除另有註明外，均以新台幣仟元為單位)

民國一一三年度

	期初餘額	認列於 損益	認列於其他 綜合損益	直接認列 於權益	期末餘額
暫時性差異					
備抵存貨跌價損失	\$2,791	\$385	\$-	\$-	\$3,176
未實現兌換(利益)損失	856	(1,538)	-	-	(682)
備抵呆帳	(96)	(31)	-	-	(127)
淨確定福利資產－非流動	(11)	-	-	-	(11)
遞延所得稅(費用)/利益		<u>\$(1,184)</u>	<u>\$-</u>	<u>\$-</u>	
遞延所得稅資產/(負債)淨額	<u>\$3,540</u>				<u>\$2,356</u>
表達於資產負債表之資訊如下：					
遞延所得稅資產	<u>\$3,647</u>				<u>\$3,176</u>
遞延所得稅負債	<u>\$(107)</u>				<u>\$(820)</u>

所得稅申報核定情形

截至民國一一四年十二月三十一日止，本公司之所得稅申報核定情形如下：

	所得稅申報核定情形
本公司	核定至民國112年度

19. 每股盈餘

基本每股盈餘金額之計算，係以當期歸屬於本公司普通股持有人之淨利除以當期流通在外之普通股加權平均股數。

稀釋每股盈餘金額之計算，係以當期歸屬於本公司普通股持有人之淨利除以當期流通在外之普通股加權平均股數加上所有具稀釋作用之潛在普通股轉換為普通股時將發行之加權平均普通股股數。

慶康科技股份有限公司個別財務報表附註(續)
(金額除另有註明外，均以新台幣仟元為單位)

	114年度	113年度
(1) 基本每股盈餘		
本期淨利(仟元)	\$186,565	\$201,020
基本每股盈餘之普通股加權平均股數(仟股)	12,653	12,653
基本每股盈餘(元)	\$14.74	\$15.89
	114年度	113年度
(2) 稀釋每股盈餘		
本期淨利(仟元)	\$186,565	\$201,020
基本每股盈餘之普通股加權平均股數(仟股)	12,653	12,653
稀釋效果：		
員工紅利(報酬)－股票(仟股)	11	20
經調整稀釋效果後之普通股加權平均股數(仟股)	12,664	12,673
稀釋每股盈餘(元)	\$14.73	\$15.86

於報導期間後至財務報表通過發布前，並無任何重大改變期末流通在外普通股或潛在普通股股數之其他交易。

七、關係人交易

1. 本公司主要管理階層之獎酬

	114年度	113年度
短期員工福利	\$8,209	\$6,564

八、質押之資產

本公司計有下列資產作為擔保品：

	帳面金額		擔保債務內容
	114.12.31	113.12.31	
不動產、廠房及設備－房屋及建築	\$-	\$85,207	銀行借款
按攤銷後成本衡量之金融資產－流動	336,441	35,448	銀行借款
合計	\$336,441	\$120,655	

慶康科技股份有限公司個別財務報表附註(續)
(金額除另有註明外，均以新台幣仟元為單位)

九、重大或有負債及未認列之合約承諾

無此事項。

十、重大之災害損失

無此事項。

十一、重大之期後事項

無此事項。

十二、其他

1. 金融工具之種類

金融資產

	114.12.31	113.12.31
透過損益按公允價值衡量之金融資產	\$2,359	\$-
透過其他綜合損益按公允價值衡量之金融資產		
產	784	919
按攤銷後成本衡量之金融資產：		
現金及約當現金(不含庫存現金)	291,522	549,918
按攤銷後成本衡量之金融資產	336,441	35,448
應收帳款	86,500	87,245
存出保證金	200	1,251
合 計	\$717,806	\$674,781

金融負債

	114.12.31	113.12.31
短期借款	\$15,000	\$50,000
應付款項	57,686	55,234
租賃負債	66,684	35,579
合 計	\$139,370	\$140,813

慶康科技股份有限公司個別財務報表附註(續)
(金額除另有註明外，均以新台幣仟元為單位)

2. 財務風險管理目的與政策

本公司財務風險管理目標主要為管理營運活動相關之市場風險、信用風險及流動性風險，本公司依公司之政策及風險偏好，進行前述風險之辨認、衡量及管理。

本公司對於前述財務風險管理已依相關規範建立適當之政策、程序及內部控制，重要財務活動須經董事會及審計委員會依相關規範及內部控制制度進行覆核。於財務管理活動執行期間，本公司須確實遵循所訂定之財務風險管理之相關規定。

3. 市場風險

本公司之市場風險係金融工具因市場價格變動，導致其公允價值或現金流量波動之風險，市場風險主要包括匯率風險、利率風險及其他價格風險(例如權益工具)。

實務上極少發生單一風險變數單獨變動之情況，且各風險變數之變動通常具關聯性，惟以下各風險之敏感度分析並未考慮相關風險變數之交互影響。

匯率風險

本公司匯率風險主要與營業活動(收入或費用所使用之貨幣與本公司功能性貨幣不同時)有關。

本公司之應收外幣款項與應付外幣款項之部分幣別相同，此時，部位相當部分會產生自然避險效果，針對部分外幣款項則使用遠期外匯合約以管理匯率風險，基於前述自然避險及以遠期外匯合約之方式管理匯率風險不符合避險會計之規定，因此未採用避險會計。

本公司匯率風險之敏感度分析主要針對財務報導期間結束日之主要外幣貨幣性項目，其相關之外幣升值/貶值對本公司損益及權益之影響。本公司之匯率風險主要受美元匯率波動影響，敏感度分析資訊如下：

當新台幣對美元升值/貶值1%時，對本公司於民國一一四年度及一一三年度之損益將分別減少/增加1,454仟元及1,591仟元。

慶康科技股份有限公司個別財務報表附註(續)
(金額除另有註明外，均以新台幣仟元為單位)

利率風險

利率風險係因市場利率之變動而導致金融工具之公允價值或未來現金流量波動之風險，本公司之利率風險主要係來自於浮動利率債務工具投資、固定利率借款及浮動利率借款。

有關利率風險之敏感度分析主要針對財務報導期間結束日之利率暴險項目，包括浮動利率投資、浮動利率借款及利率交換合約，並假設持有一個會計年度，當利率上升/下降十個基本點，對本公司於民國一一四年度及一一三年度之損益將分別增加/減少613仟元及535仟元。

權益價格風險

本公司持有上市櫃之權益證券，其公允價值會因該等標的未來價值之不確定性而受影響。本公司持有之上市櫃權益證券包含於透過其他綜合損益按公允價值衡量類別。本公司藉由多角化投資並針對單一及整體之權益證券投資設定限額，以管理權益證券之價格風險。權益證券之投資組合資訊需定期提供予本公司之高階管理階層，董事會則須對所有之權益證券投資決策進行複核及核准。

屬透過損益按公允價值衡量之上市櫃權益證券，當該等權益證券價格上升/下降1%，對本公司於民國一一四年度及一一三年度之損益將分別增加/減少24仟元及0仟元。

屬透過其他綜合損益按公允價值衡量之上市櫃權益證券，當該等權益證券價格上升/下降1%，對於本公司民國一一四年度及一一三年度之權益將分別增加/減少8仟元及9仟元。

4. 信用風險管理

信用風險係指交易對手無法履行合約所載之義務，並導致財務損失之風險。本公司之信用風險係因營業活動(主要為應收帳款)及財務活動(主要為銀行存款及各種金融工具)所致。

慶康科技股份有限公司個別財務報表附註(續)
(金額除另有註明外，均以新台幣仟元為單位)

本公司各單位係依循信用風險之政策、程序及控制以管理信用風險。所有交易對手之信用風險評估係綜合考量該交易對手之財務狀況、信評機構之評等、以往之歷史交易經驗、目前經濟環境以及本公司內部評等標準等因素。本公司亦於適當時機使用某些信用增強工具(例如預收貨款及保險等)，以降低特定交易對手之信用風險。

本公司截至民國一一四年及一一三年十二月三十一日止，前十大客戶應收款項占本公司應收款項總額之百分比均為99%，其餘應收款項之信用集中風險相對並不重大。

本公司之財務部依照公司政策管理銀行存款、固定收益證券及其他金融工具之信用風險。由於本公司之交易對象係由內部之控管程序決定，屬信用良好之銀行及具有投資等級之金融機構、公司組織及政府機關，故無重大之信用風險。

5. 流動性風險管理

本公司藉由現金及約當現金、高流動性之有價證券、銀行借款及租賃等合約以維持財務彈性。下表係彙總本公司金融負債之合約所載付款之到期情形，依據最早可能被要求還款之日期並以其未折現現金流量編製，所列金額亦包括約定之利息。以浮動利率支付之利息現金流量，其未折現之利息金額係依據報導期間結束日殖利率曲線推導而得。

非衍生金融負債

	<u>短於一年</u>	<u>二至三年</u>	<u>四至五年</u>	<u>五年以上</u>	<u>合計</u>
114.12.31					
借款	\$15,119	\$-	\$-	\$-	\$15,119
應付款項	57,686	-	-	-	57,686
租賃負債	5,062	10,124	10,124	50,858	76,168
113.12.31					
借款	\$50,214	\$-	\$-	\$-	\$50,214
應付款項	55,234	-	-	-	55,234
租賃負債	3,428	5,731	5,731	22,970	37,860

慶康科技股份有限公司個別財務報表附註(續)
(金額除另有註明外，均以新台幣仟元為單位)

6. 來自籌資活動之負債之調節

民國一一四年度之負債之調節資訊：

	短期借款	租賃負債	來自籌資活動 之負債總額
114.1.1	\$50,000	\$35,579	\$85,579
現金流量	(35,000)	(4,537)	(39,537)
非現金之變動	-	35,642	35,642
114.12.31	\$15,000	\$66,684	\$81,684

民國一一三年度之負債之調節資訊：

	短期借款	長期借款 (含一年內到期)	租賃負債	來自籌資活動 之負債總額
113.1.1	\$75,000	\$5,000	\$38,800	\$118,800
現金流量	(25,000)	(5,000)	(5,808)	(35,808)
非現金之變動	-	-	2,587	2,587
113.12.31	\$50,000	\$-	\$35,579	\$85,579

7. 金融工具之公允價值

(1) 公允價值所採用之評價技術及假設

公允價值係指於衡量日，市場參與者間在有秩序之交易中出售資產所能收取或移轉負債所需支付之價格。本公司衡量或揭露金融資產及金融負債公允價值所使用之方法及假設如下：

- A. 現金及約當現金、應收款項、應付款項及其他流動負債之帳面金額為公允價值之合理近似值，主要係因此類工具之到期期間短。
- B. 於活絡市場交易且具標準條款與條件之金融資產及金融負債，其公允價值係參照市場報價決定(例如，上市櫃股票、受益憑證、債券及期貨等)。
- C. 無活絡市場交易之權益工具(例如，上市櫃私募股票、無活絡市場之公開發行公司股票及未公開發行公司股票)採市場法估計公允價值，係以相同或可比公司權益工具之市場交易所產生之價格及其他攸關資訊(例如缺乏流通性折價因素、類似公司股票本益比、類似公司股票股價淨值比等輸入值)推估公允價值。

慶康科技股份有限公司個別財務報表附註(續)
(金額除另有註明外，均以新台幣仟元為單位)

D.無活絡市場報價之債務類工具投資、銀行借款、應付公司債及其他非流動負債，公允價值係以交易對手報價或評價技術決定，評價技術係以現金流量折現分析為基礎決定，其利率及折現率等假設主要係參考類似工具相關資訊(例如櫃買中心參考殖利率曲線、Reuters商業本票利率平均報價及信用風險等資訊)。

(2) 以攤銷後成本衡量金融工具之公允價值

本公司以攤銷後成本衡量之金融資產及金融負債之帳面金額趨近於公允價值。

(3) 金融工具公允價值層級相關資訊

本公司金融工具公允價值層級資訊請詳附註十二、8。

8. 公允價值層級

(1) 公允價值層級定義

以公允價值衡量或揭露之所有資產及負債，係按對整體公允價值衡量具重要性之最低等級輸入值，歸類其所屬公允價值層級。各等級輸入值如下：

第一等級：於衡量日可取得之相同資產或負債於活絡市場之報價(未經調整)。

第二等級：資產或負債直接或間接之可觀察輸入值，但包括於第一等級之報價者除外。

第三等級：資產或負債之不可觀察輸入值。

對以重複性基礎認列於財務報表之資產及負債，於每一報導期間結束日重評估其分類，以決定是否發生公允價值層級之各等級間之移轉。

(2) 公允價值衡量之層級資訊

本公司未有非重複性按公允價值衡量之資產，重複性資產及負債之公允價值層級資訊列示如下：

慶康科技股份有限公司個別財務報表附註(續)
(金額除另有註明外，均以新台幣仟元為單位)

民國一十四年十二月三十一日：

	第一等級	第二等級	第三等級	合計
以公允價值衡量之資產：				
透過損益按公允價值衡量之 金融資產				
股票	\$2,359	\$-	\$-	\$2,359
透過其他綜合損益按公允價 值衡量				
透過其他綜合損益按公允 價值衡量之權益工具	784	-	-	784

民國一十三年十二月三十一日：

	第一等級	第二等級	第三等級	合計
以公允價值衡量之資產：				
透過其他綜合損益按公允價 值衡量				
透過其他綜合損益按公允 價值衡量之權益工具	\$919	\$-	\$-	\$919

公允價值層級第一等級與第二等級間之移轉

於民國一十四年度及一十三年度間，本公司重複性公允價值衡量之資產及負債，並無公允價值層級第一等級與第二等級間之移轉。

9. 具重大影響之外幣金融資產及負債資訊

本公司具重大影響之外幣金融資產及負債資訊如下：

	金額單位：仟元		
	114.12.31 外幣	匯率	新台幣
<u>金融資產</u>			
貨幣性項目：			
美金	\$5,095	31.37	\$159,830
<u>金融負債</u>			
貨幣性項目：			
美金	460	31.37	14,430

慶康科技股份有限公司個別財務報表附註(續)
(金額除另有註明外，均以新台幣仟元為單位)

	113.12.31		
	外幣	匯率	新台幣
<u>金融資產</u>			
貨幣性項目：			
美金	\$4,888	32.73	\$159,984
<u>金融負債</u>			
貨幣性項目：			
美金	26	32.73	851

由於本公司功能性貨幣種類繁多，故無法按各重大影響之外幣幣別揭露貨幣性金融資產及金融負債之兌換損益資訊。本公司於民國一一四年度及一一三年度之外幣兌換(損失)利益分別為(5,761)仟元及22,392仟元。

上述資訊係以外幣帳面金額(已換算至功能性貨幣)為基礎揭露。

10. 資本管理

本公司資本管理之最主要目標，係確認維持健全之信用評等及良好之資本比率，以支持企業營運及股東權益之極大化。本公司依經濟情況以管理並調整資本結構，可能藉由調整股利支付、返還資本或發行新股以達成維持及調整資本結構之目的。

十三、附註揭露事項

1. 重大交易事項相關資訊：

- (1) 資金貸與他人：無。
- (2) 為他人背書保證：無。
- (3) 期末持有之重大有價證券(不包含投資子公司、關聯企業及合資權益部分)：無。
- (4) 與關係人進、銷貨交易金額達新台幣一億元或實收資本額百分之二十以上：無。
- (5) 應收關係人款項達新台幣一億元或實收資本額百分之二十以上：無。

慶康科技股份有限公司個別財務報表附註(續)
(金額除另有註明外，均以新台幣仟元為單位)

2. 轉投資事業相關資訊：無。

3. 大陸投資資訊：無。

十四、部門資訊

1. 應報導部門損益、資產與負債之資訊：

本公司主要經營研究、開發、生產及銷售半導體前段製程設備零組件、次系統設備、八吋以上之單晶矽產品及半導體設備翻修業務，依據本公司主要營運決策者係以整體財務報表評估績效及分配資源，經辨認係屬單一營運部門，有關民國一一四年度及一一三年度之營運部門收入、損益、資產及負債之衡量基礎可參照民國一一四年及一一三年十二月三十一日個別資產負債表及民國一一四年及一一三年一月一日至十二月三十一日個別綜合損益表。

2. 地區別資訊：

國	家	114年度	113年度
台	灣	\$176,972	\$207,668
美	洲	4,348	31,421
亞	洲	428,202	262,108
合	計	\$609,522	\$501,197

3. 重要客戶資訊：

客	戶	別	114年度	113年度
A	客	戶	\$176,024	\$188,123
B	客	戶	156,740	94,010
C	客	戶	109,335	58,420
合	計	計	\$442,099	\$340,553

重要會計項目明細表目錄

項目	編號及索引
現金及約當現金明細表	一
按攤銷後成本衡量之金融資產	附註六、4
應收帳款淨額明細表	二
存貨明細表	三
不動產、廠房及設備變動明細表	附註六、7
不動產、廠房及設備累計折舊及累計減損變動明細表	附註六、7
短期借款明細表	附註六、9
其他應付款明細表	附註四
營業收入明細表	四
營業成本明細表	五
製造費用明細表	六
營業費用明細表	七
營業外收入及支出明細表	附註六、16

慶康科技股份有限公司

一、現金及約當現金明細表

民國一十四年十二月三十一日

(金額除另予註明外，均以新台幣仟元為單位)

項 目	摘 要	合 計	備 註
現 金		\$71	1.美金兌換新
零 用 金		50	台幣匯率為
小 計		121	1:31.37
台幣活存		250,097	2.港幣兌換 新台幣匯率為
外幣活存	美 金： 1,285,374.73 元	40,322	3.人民幣兌換 新台幣匯率為
	港 幣： 93,800.51 元	376	1:4.471
	人 民 幣： 121,911.11 元	545	4.新加坡幣兌換
	新 加 坡 幣： 1,546.13 元	38	新台幣匯率為
	日 幣： 722,910.00 元	144	1:24.36
小 計		291,522	5.日幣兌換 新台幣匯率為
合 計		\$291,643	1:0.199

慶康科技股份有限公司

二、應收帳款淨額明細表

民國一十四年十二月三十一日

(金額除另予註明外，均以新台幣仟元為單位)

客 戶 名 稱	摘 要	金 額	備 註
A 公 司	美 金 : 1,016,140.65 元	\$31,876	1.其他公司餘額均未超過本科目餘額之5%。 2.美金兌換新台幣匯率為1:31.37。 3.備抵損失係按收回可能性予以估列。
B 公 司	美 金 : 761,483.00 元	23,888	
C 公 司	美 金 : 724,416.00 元	22,725	
D 公 司	美 金 : 151,200.00 元	4,743	
其 他		8,970	
小 計		92,202	
減：備抵損失		(5,702)	
合 計		\$86,500	

慶康科技股份有限公司

三、存貨淨額明細表

民國一十四年十二月三十一日

(金額除另予註明外，均以新台幣仟元為單位)

項 目	摘 要	金 額		備 註
		成 本	市 價	
原 料		\$39,308	\$38,773	市價為淨變現價值。
在 製 品		78,282	154,863	
製 成 品		23,275	46,050	
小 計		140,865	\$239,686	
減：備抵存貨跌價及呆滯損失		(17,690)		
合 計		\$123,175		

慶康科技股份有限公司

四、營業收入淨額明細表

民國一十四年一月一日至十二月三十一日

(金額除另予註明外，均以新台幣仟元為單位)

項 目	數 量	金 額	備 註
半導體設備零組件	50,672 pcs	\$620,972	
		620,972	
減：銷貨退回		(8,325)	
減：銷貨折讓		(3,125)	
合 計		\$609,522	

慶康科技股份有限公司

五、營業成本明細表

民國一一四年一月一日至十二月三十一日

(金額除另予註明外，均以新台幣仟元為單位)

項	目	金	額	備	註
直接原料					
	期初原料盤存		\$43,138		
	加：本年度進料		193,603		
	減：期末原料盤存		(39,308)		
	出售原料		(299)		
	轉列費用		(34)		
本期耗用			197,100		
直接人工			34,051		
製造費用			87,579		
生產成本			318,730		
期初在製品盤存			72,416		
減：期末在製品盤存			(78,282)		
	轉列費用		(880)		
產品生產成本			311,984		
期初製成品盤存			19,877		
加：本年度進貨			409		
減：期末製成品盤存			(23,275)		
	轉列費用		(217)		
	其他		(41)		
營業成本-自製			308,737		
出售原料、在製品成本			299		
存貨跌價損失			1,813		
出售下腳品			(605)		
其他			955		
營業成本合計			\$311,199		

慶康科技股份有限公司

六、製造費用明細表

民國一一四年一月一日至十二月三十一日

(金額除另予註明外，均以新台幣仟元為單位)

項	目	金	額	備	註
包裝費			\$6,807	其他科目餘額均未超過本科目餘額5%。	
水電瓦斯費			7,125		
加工費			6,213		
折 舊			18,780		
間接材料			7,323		
其他費用			41,331		
合 計			\$87,579		

慶康科技股份有限公司

七、營業費用明細表

民國一十四年一月一日至十二月三十一日

(金額除另予註明外，均以新台幣仟元為單位)

項 目	推 銷 費 用	管 理 費 用	研 究 發 展 費 用	合 計	備 註
薪資支出	\$4,050	\$21,533	\$7,295	\$32,878	其他科目餘額均未超過各科目餘額5%。
折舊	623	2,375	8,082	11,080	
水電瓦斯費	-	-	1,257	1,257	
其他費用	2,395	8,616	4,845	15,856	
預期信用損失	5,459	-	-	5,459	
合 計	\$12,527	\$32,524	\$21,479	\$66,530	

社團法人臺灣省會計師公會會員印鑑證明書

會員姓名： (1) 姚世傑

臺省財證字第 1150412 號

副簽證會計師名稱： (2) 洪國森

事務所名稱： 安永聯合會計師事務所

事務所地址： 台南市中西區永福路一段189號11樓

事務所統一編號： 04111302

事務所電話： (06)2925888



委託人統一編號： 84149168

會員證書字號： (1) 臺省會證字第 5043 號


(2) 臺省會證字第 4813 號

印鑑證明書用途： 辦理 慶康科技股份有限公司

114 年 01 月 01 日 至
114 年度 (自民國 114 年 12 月 31 日) 財務報表之查核簽證。

簽名式 (一)	姚世傑	存會印鑑 (一)	
簽名式 (二)	洪國森	存會印鑑 (二)	

理事長：



核對人：



中華民國 115 年 02 月 09 日